



～津南ランタン打ち上げ体験～ ご案内と注意事項《宿泊者専用》

※ご利用までにこちらを必ずお読みくださいますようお願い申し上げます

このたびは、ニュー・グリーンピア津南をご利用頂きましてありがとうございます。
ランタン打ち上げ体験イベントのご案内を本紙にてさせていただきます

<事前の準備>

1. フロントにてランタンとペンを受け取り、お部屋にてランタンを袋から出して願い事をお書きください

※ テーブルや床、畳などにペンが写らないようにランタンが入っていた袋を下に敷いてご記入ください

その際はランタンは膨らまらず、軽く広げてください。

2. ランタンに願い事を書き終えたら、またビニール袋の中に戻してください

※ 事前に出してしまうと、やぶれたり雪に濡れて上がらなくなります

ペンはイベント時にフロントへご返却ください

3. 体験時間までに、各自 QR コードからランタン打上の説明動画をご確認ください(You Tube の専用動画に繋がります)

※下記 QR コードをお手持ちのスマートフォンで読み取ってください



4. 体験時間 10 分前にロビーに集合頂き、案内の後暖かい服装で会場に移動します

※ ランタンは、会場についてから案内に合わせて開封します

<空飛ぶランタン>とは…

タイや中国のお祭りで打ち上げられる熱気球の一種で、コムローイや天灯てんとうとも呼ばれます

当イベントで使用しているランタンは環境にも配慮しており、いずれ自然に還るやさしい素材を使用しております。

打上後はランタンの回収も行っております。

回収できないものは、春の雪解け後に回収いたします。



◎津南町役場

津南での冬の思い出づくりのお手伝いができますよう、皆様のご協力をお願いいたします。

△裏面に打ち上げ時のお約束がありますので、必ずご確認ください△

<安全の為の6つのお約束>

① 手袋でランタンをさわらないでください

イベント会場で袋から取り出す際は、素手でお願いいたします。

濡れた手袋で紙に触れると濡れて破れます

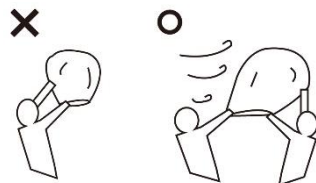


② 着火時は2人以上で持ってください

ランタンは必ず2人以上で持ってください。

1人では風にあおられてしまい、ランタンに火が点く場合があります。

撮影するときも手は離さないようにしてください。

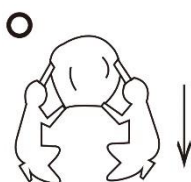


③ 着火後は横風に注意してください

着火後は、一旦しゃがんで低い姿勢を保ってください。

風にあおられてランタンは斜めにならないよう気をつけてください。

ランタンは持っている間に火傷に気をつけて下さい。



④ 打ち上げ前に燃えたら消火

万が一、打ち上げ前にランタンに火が燃え移ったら、すぐに雪などで消火してください。



⑤ 浮力が不十分なら放出しない

十分な熱風が溜まらないうちに手を放すと

ランタンが横に流されて大変危険です△

合図があってもあわてず、十分な浮力が

溜まるのを待ってから、打ち上げてください。



<ランタンを放す目安>


- ・ランタンがパンパンに膨らんでいる
- ・ランタン全体が温かい
- ・ランタン内が少しススけた感じになる
- ・持ち手に強い上昇力を感じる
- ・下部から黒い煙がでている

⑥ 身の回りに注意

保持中やランタン打ち上げ後は、ランタンが

横から飛んできたり頭上に

落下する恐れがあります。周囲に十分注意してください。



以上を守って、楽しいランタン打ち上げ体験にしましょう♪

